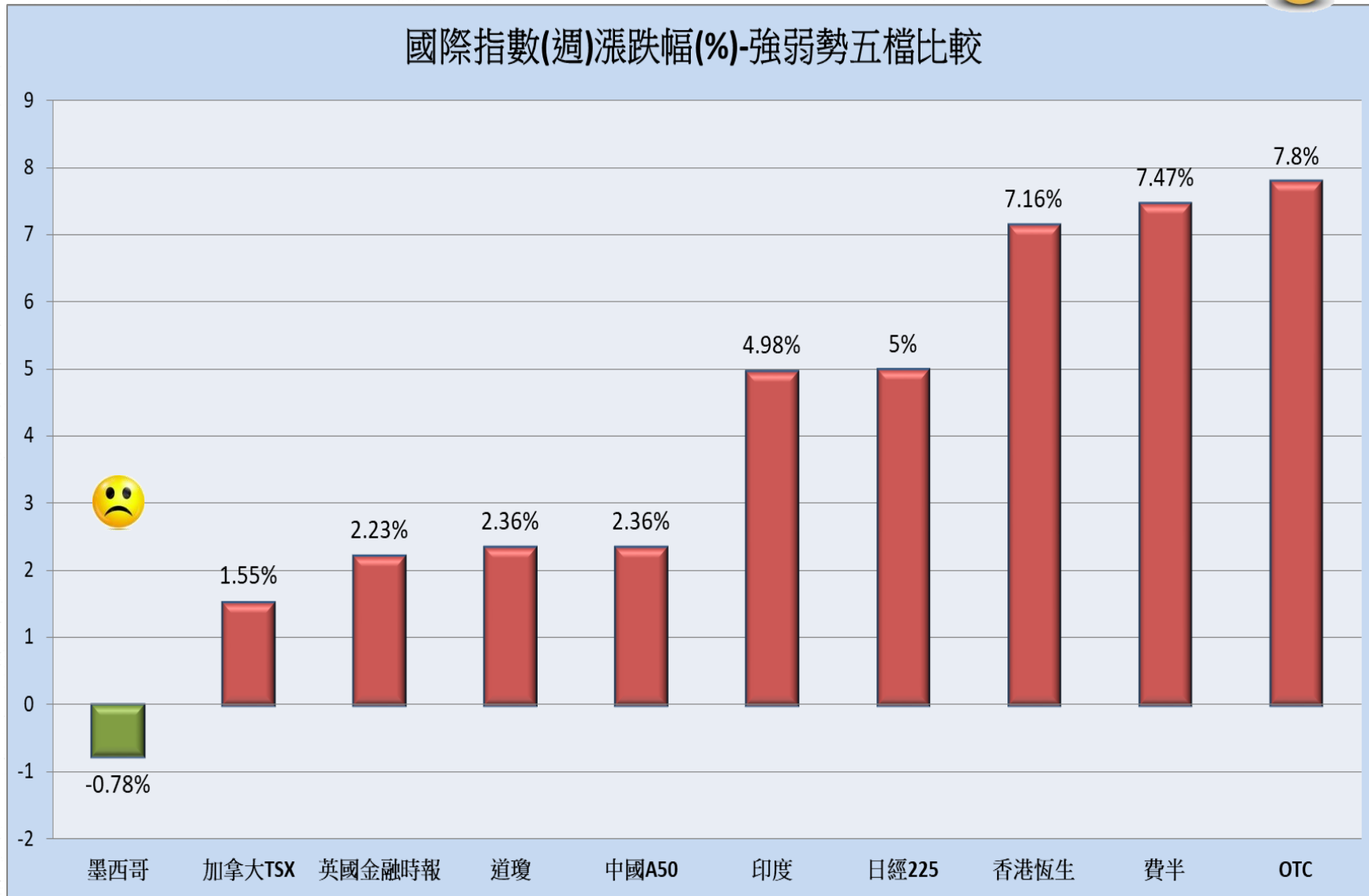
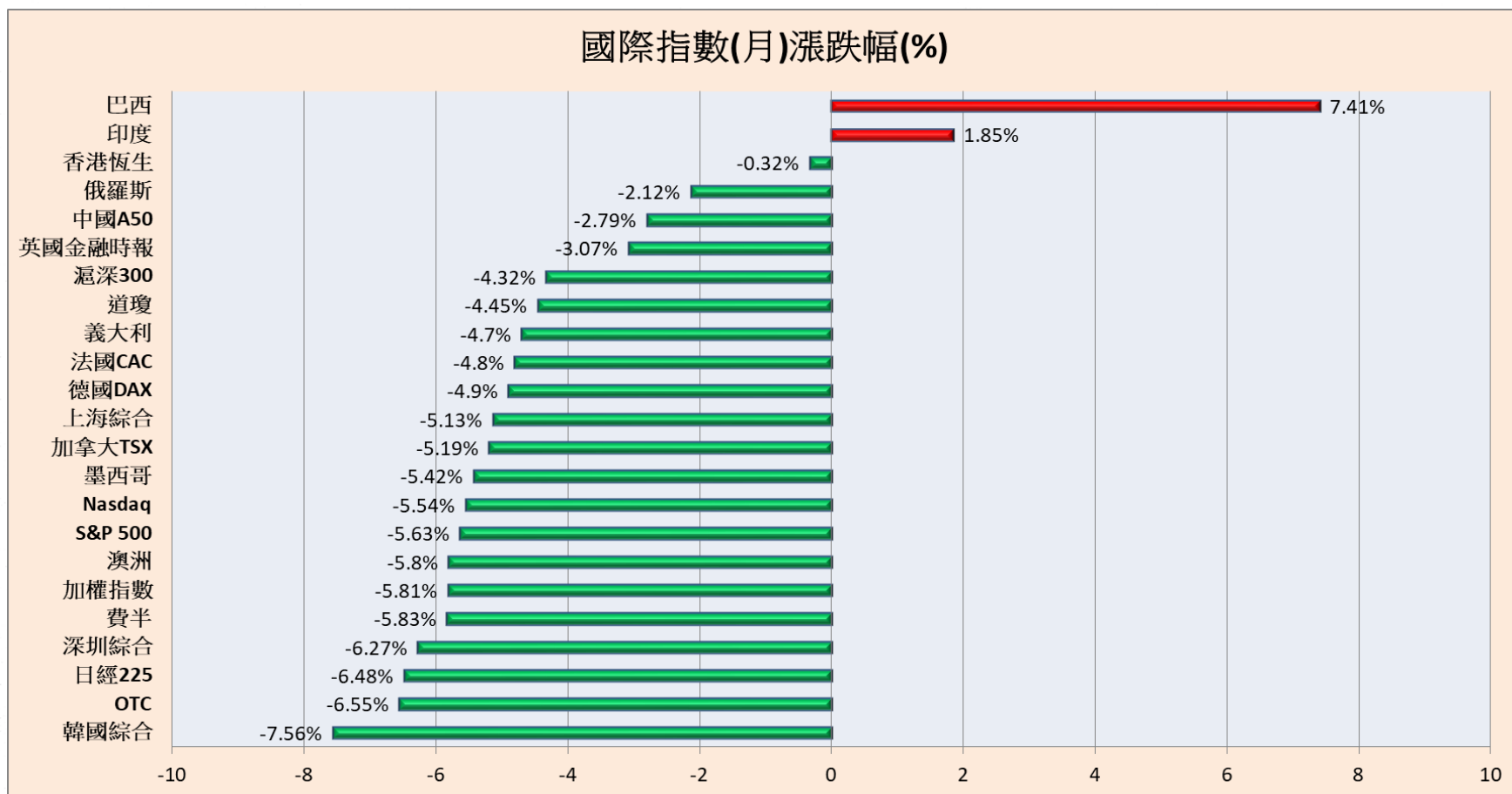


近一週的全球主要指數行情觀察：

相對強勢指數：**OTC** 的週漲幅最強勁，漲幅達 **+ 7.8 %**

相對弱勢指數：**墨西哥** 的週跌幅最疲弱，跌幅達 **- 0.78 %**

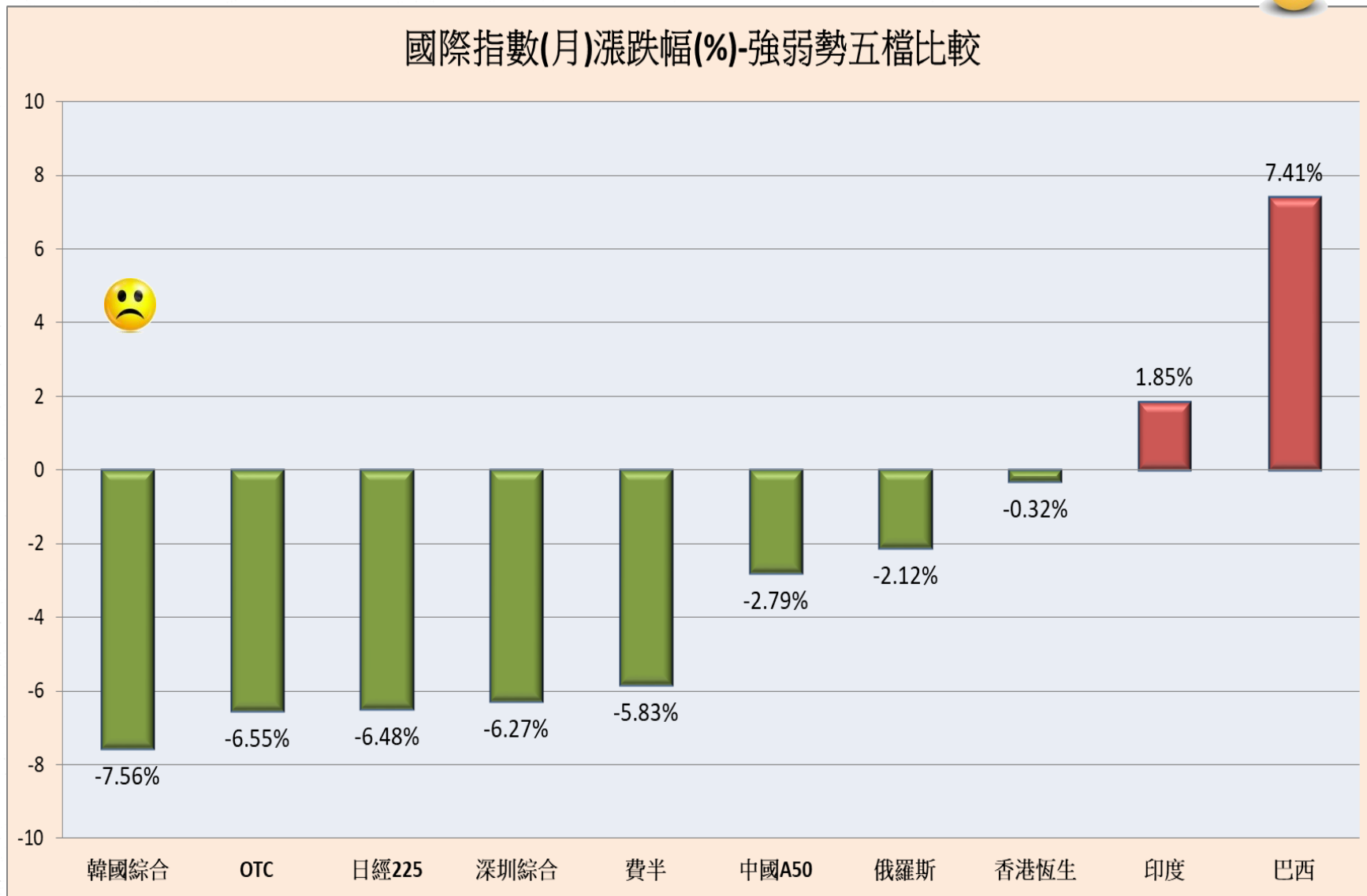


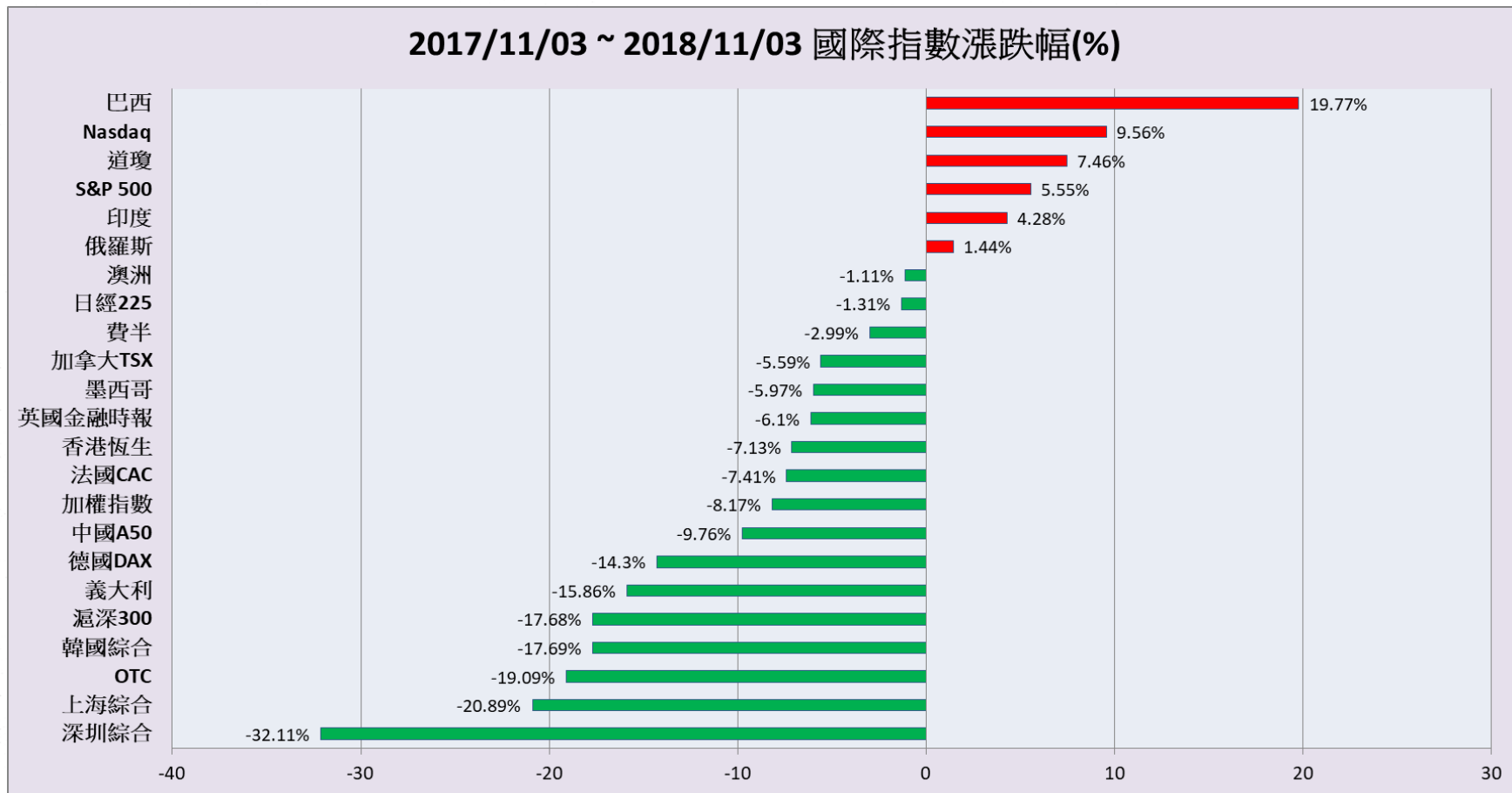


近一個月的全球主要指數行情觀察：

相對強勢指數：**巴西**，月漲幅達 + 7.41 %

相對弱勢指數：**韓國綜合**，月跌幅達 - 7.56 %





近一年的全球主要指數行情觀察：

相對強勢指數：**巴西**，近一年漲幅達 + 19.77 %

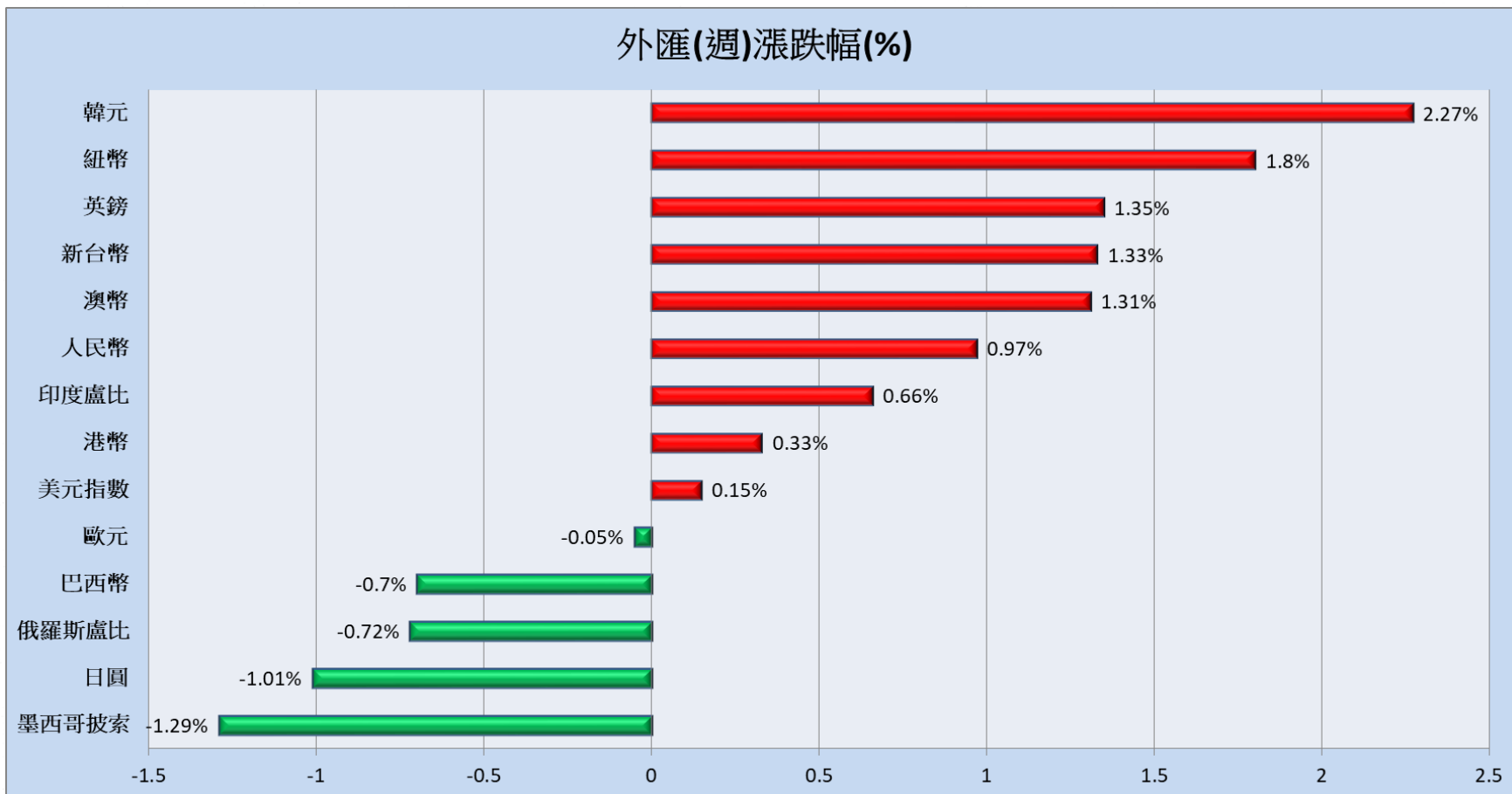
相對弱勢指數：**深圳綜合**，近一年跌幅達 - 32.11 %

## 近期國際指數行情表

資料日期：2018/11/02

名稱	數值	近1日 漲跌幅(%)	近5日 漲跌幅(%)	近20日 漲跌幅(%)	近60日 漲跌幅(%)	近120日 漲跌幅(%)	近1年 漲跌幅(%)
費半	1239.16	-1.5 ▼	7.47 ▲	-5.83 ▼	-8.54 ▼	-7.88 ▼	-2.99 ▼
Nasdaq	7356.99	-1.04 ▼	2.65 ▲	-5.54 ▼	-6.15 ▼	0.04 ▲	9.56 ▲
S&P 500	2723.06	-0.63 ▼	2.42 ▲	-5.63 ▼	-3.89 ▼	0.37 ▲	5.55 ▲
道瓊	25270.83	-0.43 ▼	2.36 ▲	-4.45 ▼	-0.17 ▼	2.25 ▲	7.46 ▲
英國金融時報	7094.12	-0.29 ▼	2.23 ▲	-3.07 ▼	-7.47 ▼	-8.8 ▼	-6.1 ▼
加拿大TSX	15119.28	-0.2 ▼	1.55 ▲	-5.19 ▼	-7.39 ▼	-6.45 ▼	-5.59 ▼
澳洲	5935.825	0.17 ▲	3.06 ▲	-5.8 ▼	-6.77 ▼	-4.12 ▼	-1.11 ▼
俄羅斯	1134.8	0.3 ▲	3.32 ▲	-2.12 ▼	7.37 ▲	-3.27 ▼	1.44 ▲
法國CAC	5102.13	0.32 ▲	2.71 ▲	-4.8 ▼	-5.77 ▼	-9.13 ▼	-7.41 ▼
德國DAX	11518.99	0.44 ▲	2.84 ▲	-4.9 ▼	-7.29 ▼	-11.92 ▼	-14.3 ▼
加權指數	9906.59	0.63 ▲	4.4 ▲	-5.81 ▼	-9.81 ▼	-8.53 ▼	-8.17 ▼
義大利	19390.34	1.07 ▲	3.78 ▲	-4.7 ▼	-8.06 ▼	-17.31 ▼	-15.86 ▼
巴西	88419.05	1.14 ▲	3.15 ▲	7.41 ▲	15.56 ▲	6.42 ▲	19.77 ▲
OTC	118.5	1.52 ▲	7.8 ▲	-6.55 ▼	-20.22 ▼	-22.05 ▼	-19.09 ▼
印度	35011.65	1.68 ▲	4.98 ▲	1.85 ▲	-7.55 ▼	0.47 ▲	4.28 ▲
日經225	22243.66	2.56 ▲	5 ▲	-6.48 ▼	-0.24 ▼	-2.99 ▼	-1.31 ▼
上海綜合	2676.476	2.7 ▲	2.99 ▲	-5.13 ▼	-4.25 ▼	-16.18 ▼	-20.89 ▼
墨西哥	45446.83	3.42 ▲	-0.78 ▼	-5.42 ▼	-6.07 ▼	-0.48 ▼	-5.97 ▼
深圳綜合	1351.094	3.43 ▲	4.69 ▲	-6.27 ▼	-10.88 ▼	-26.12 ▼	-32.11 ▼
中國A50	11542.51	3.47 ▲	2.36 ▲	-2.79 ▼	0.71 ▲	-8.82 ▼	-9.76 ▼
韓國綜合	2096	3.53 ▲	3.4 ▲	-7.56 ▼	-8.18 ▼	-14.82 ▼	-17.69 ▼
滬深300	3290.246	3.56 ▲	3.67 ▲	-4.32 ▼	-3.37 ▼	-15.7 ▼	-17.68 ▼
香港恆生	26486.35	4.21 ▲	7.16 ▲	-0.32 ▼	-6.63 ▼	-14.69 ▼	-7.13 ▼

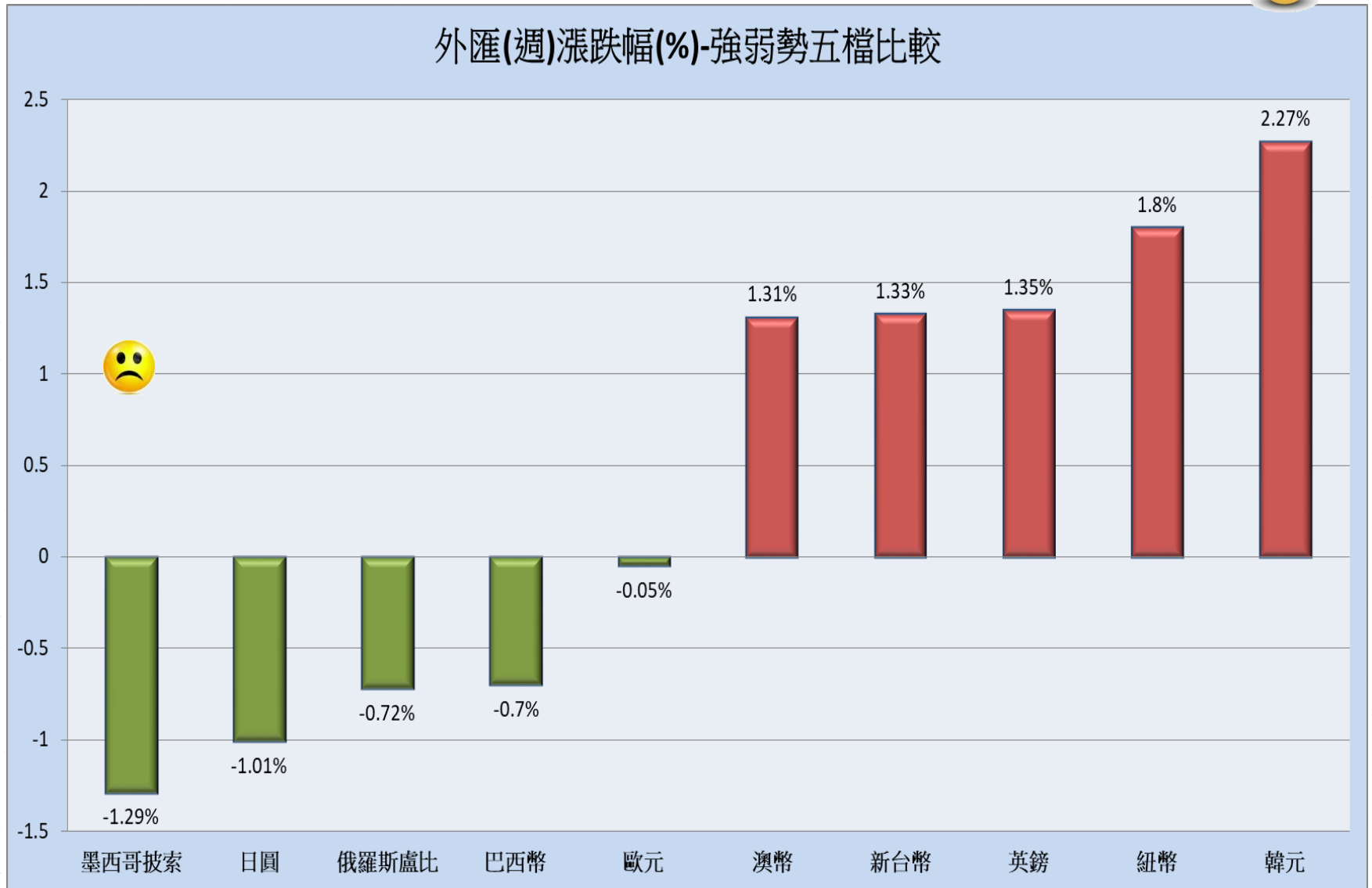
外匯(週)漲跌幅(%)



近一週的全球主要匯市行情觀察：

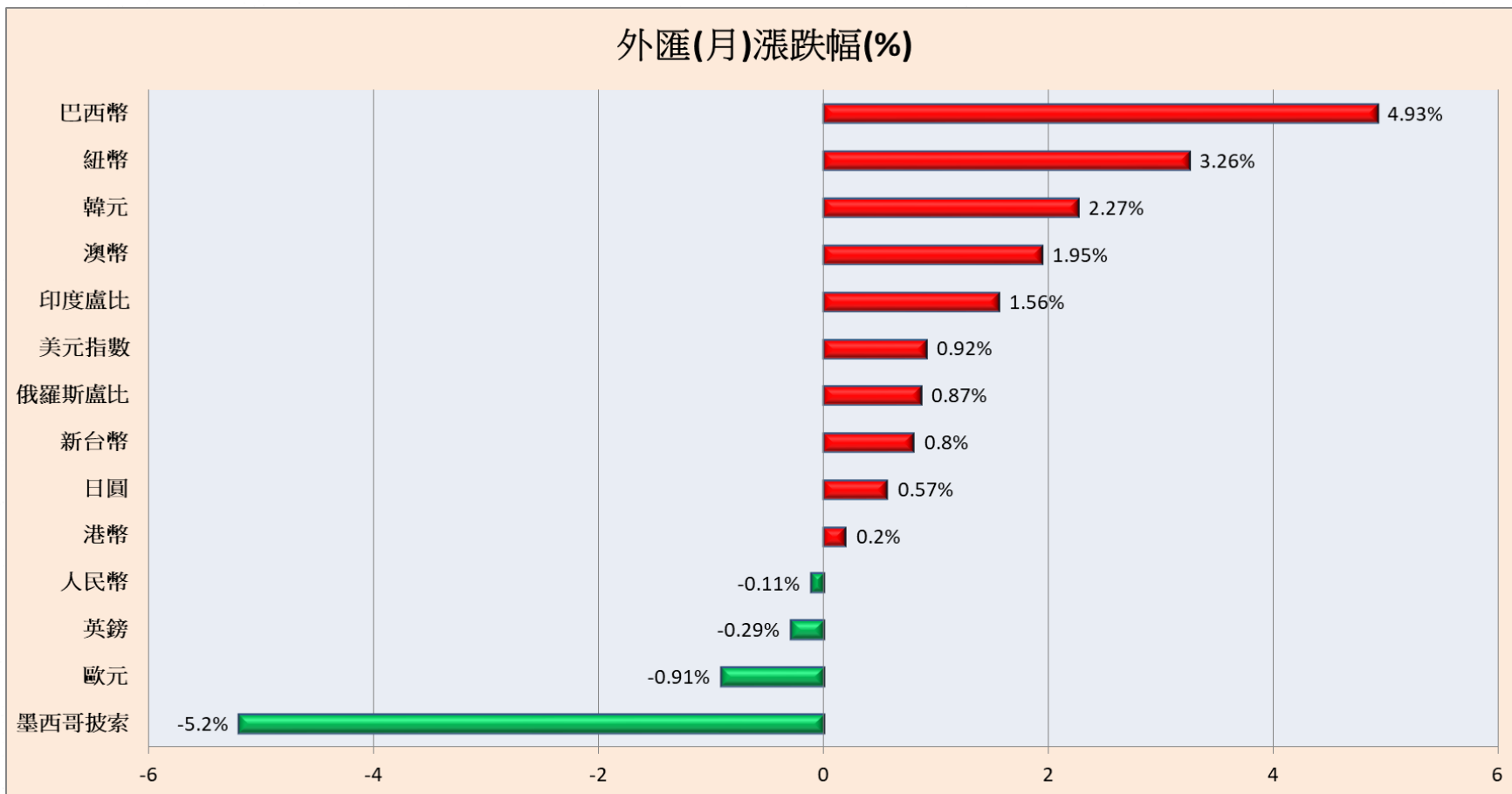
相對強勢匯市：**韓圓**，週漲幅達 + 2.27 %

相對弱勢匯市：**墨西哥披索**，週跌幅近 - 1.29 %





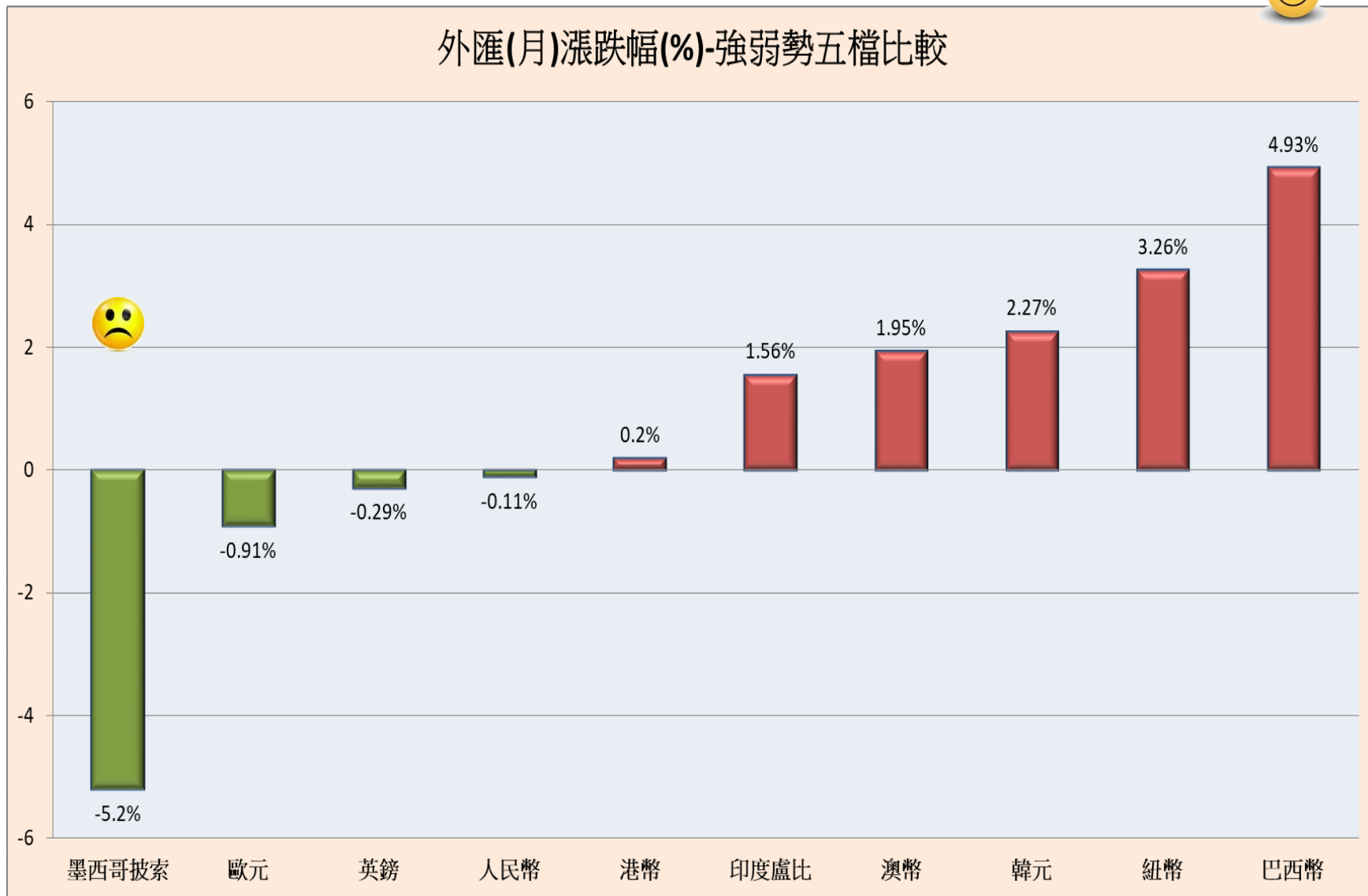
外匯(月)漲跌幅(%)

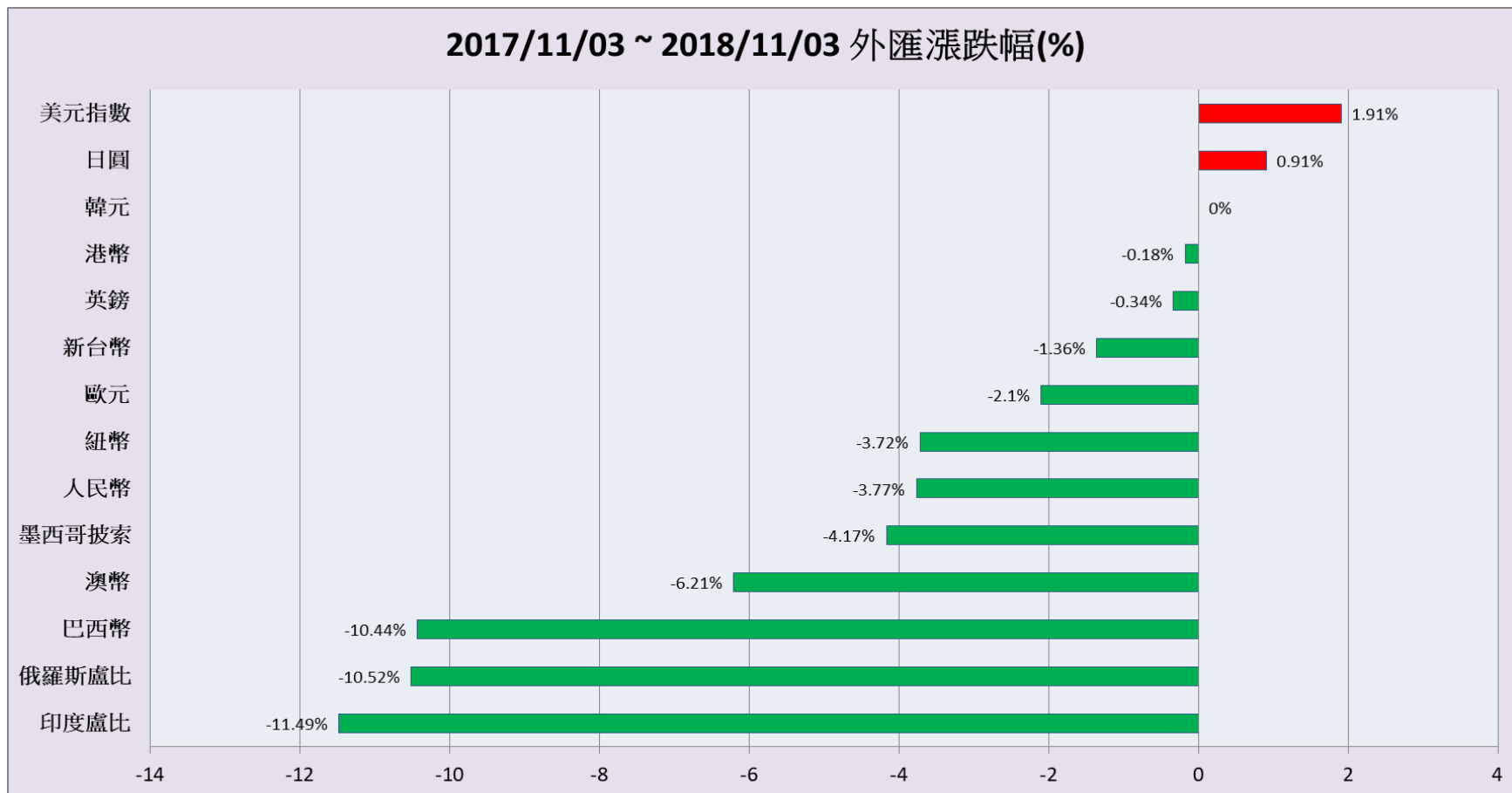


近一個月的全球主要匯市行情觀察：

相對強勢匯市：**巴西幣**，月漲幅達 + 4.93 %

相對弱勢匯市：**墨西哥披索**，月跌幅達 - 5.2 %





近一年的全球主要匯市行情觀察：

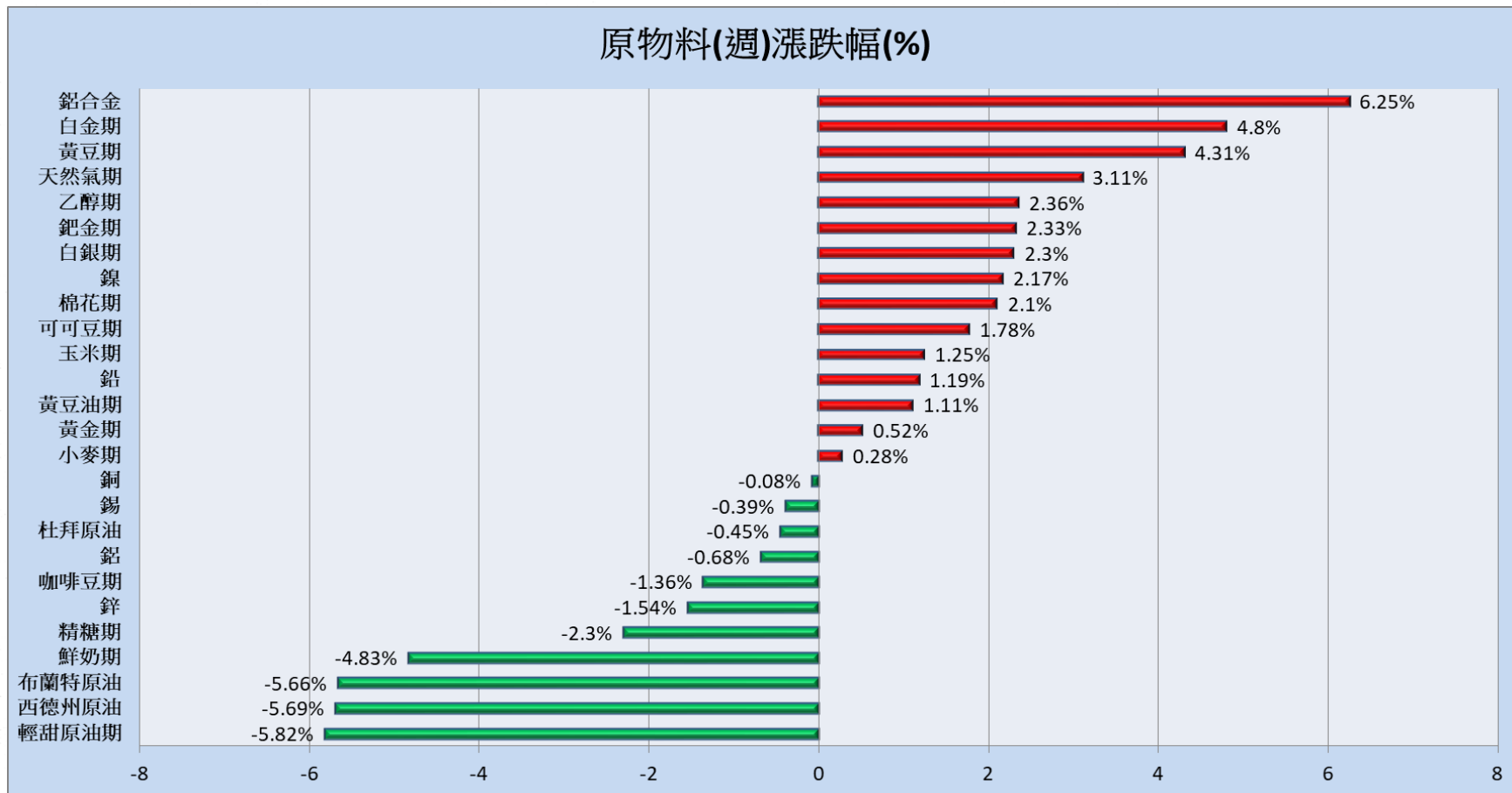
相對強勢匯市：**美元指數**，年漲幅達 + 1.91 %

相對弱勢匯市：**印度盧比**，年跌幅達 - 11.49 %

## 近期外匯行情表

資料日期：2018/11/05

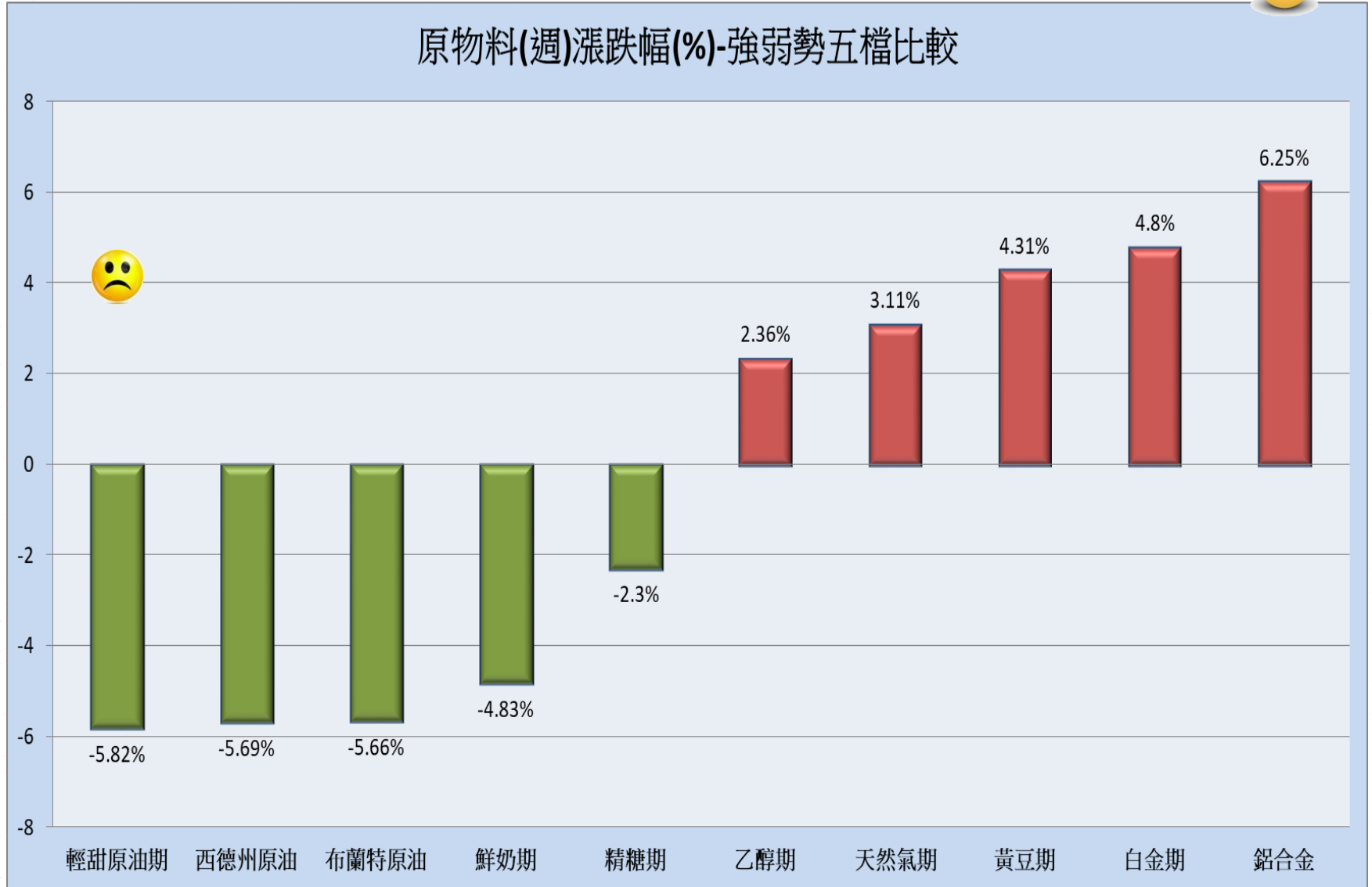
名稱	數值	近1日 漲跌幅(%)	近5日 漲跌幅(%)	近20日 漲跌幅(%)	近60日 漲跌幅(%)	近120日 漲跌幅(%)	近1年 漲跌幅(%)
澳幣	1.389	-0.53 ▼	1.31 ▲	1.95 ▲	-2.91 ▼	-3.9 ▼	-6.21 ▼
巴西幣	3.696	0 --	-0.7 ▼	4.93 ▲	2.65 ▲	-0.38 ▼	-10.44 ▼
人民幣	6.889	0.01 ▲	0.97 ▲	-0.11 ▼	-0.88 ▼	-7.55 ▼	-3.77 ▼
歐元	0.877	-0.29 ▼	-0.05 ▼	-0.91 ▼	-1.57 ▼	-3.75 ▼	-2.1 ▼
英鎊	0.769	-0.18 ▼	1.35 ▲	-0.29 ▼	1.2 ▲	-3.69 ▼	-0.34 ▼
港幣	7.817	0.27 ▲	0.33 ▲	0.2 ▲	0.42 ▲	0.42 ▲	-0.18 ▼
印度盧比	72.91457	-0.51 ▼	0.66 ▲	1.56 ▲	-5.77 ▼	-7.11 ▼	-11.49 ▼
日圓	113.162	-0.11 ▼	-1.01 ▼	0.57 ▲	-1.78 ▼	-2.64 ▼	0.91 ▲
韓元	1115.76	1.12 ▲	2.27 ▲	2.27 ▲	0 --	-3.23 ▼	0 --
墨西哥披索	20.029	0.18 ▲	-1.29 ▼	-5.2 ▼	-7.19 ▼	-1.44 ▼	-4.17 ▼
新台幣	30.59	0.49 ▲	1.33 ▲	0.8 ▲	0.12 ▲	-2.27 ▼	-1.36 ▼
紐幣	1.503	0 --	1.8 ▲	3.26 ▲	0.27 ▲	-3.53 ▼	-3.72 ▼
俄羅斯盧比	66.033	-0.07 ▼	-0.72 ▼	0.87 ▲	0.07 ▲	-6.31 ▼	-10.52 ▼
美元指數	96.5	0.22 ▲	0.15 ▲	0.92 ▲	0.15 ▲	3.05 ▲	1.91 ▲

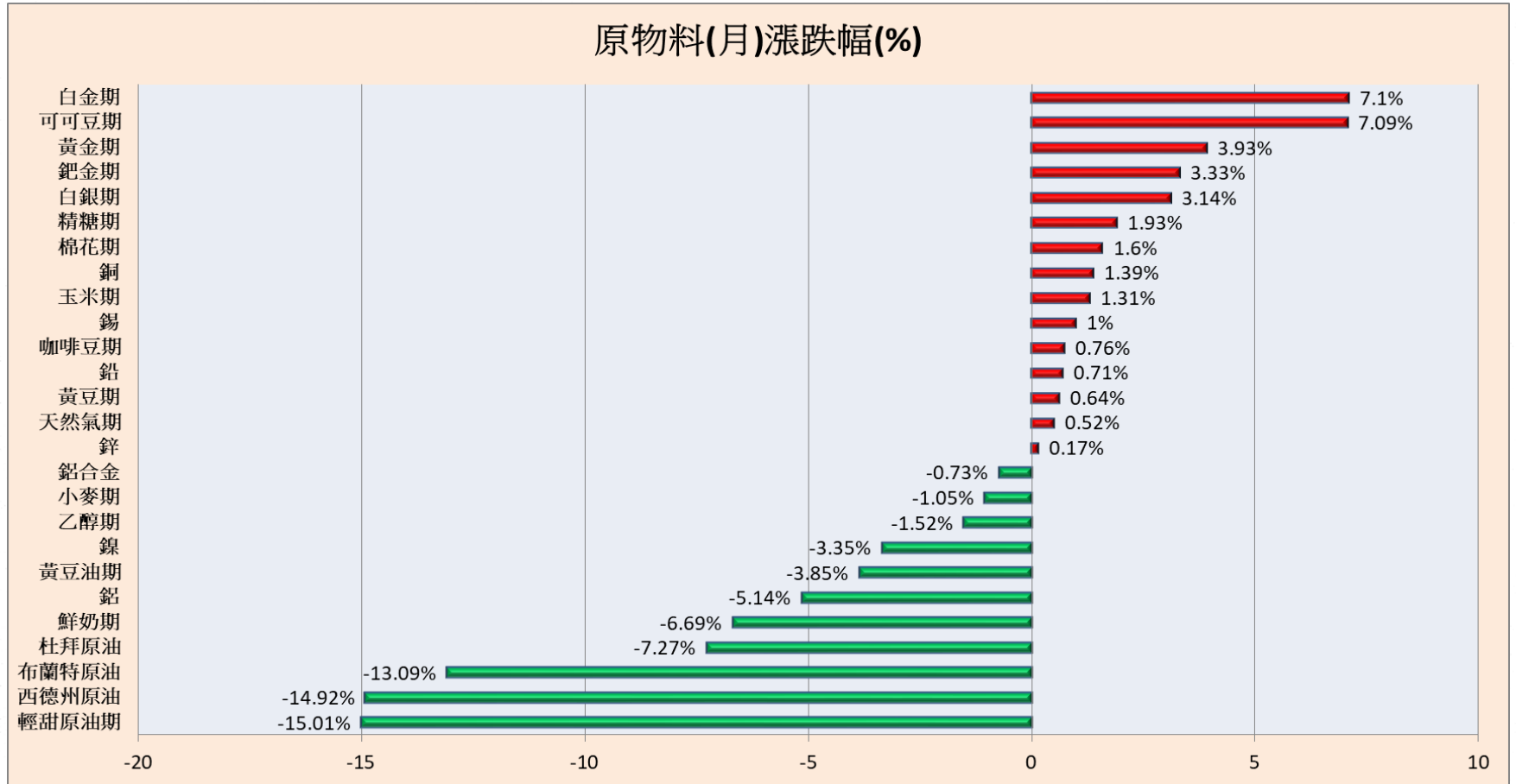


近一週的全球主要原物料行情觀察：

相對強勢商品：**鋁合金** 的週漲勢最強勁，達 + 6.25 %

相對弱勢商品：**輕甜原油期** 的週跌勢最顯著，達 - 5.82 %



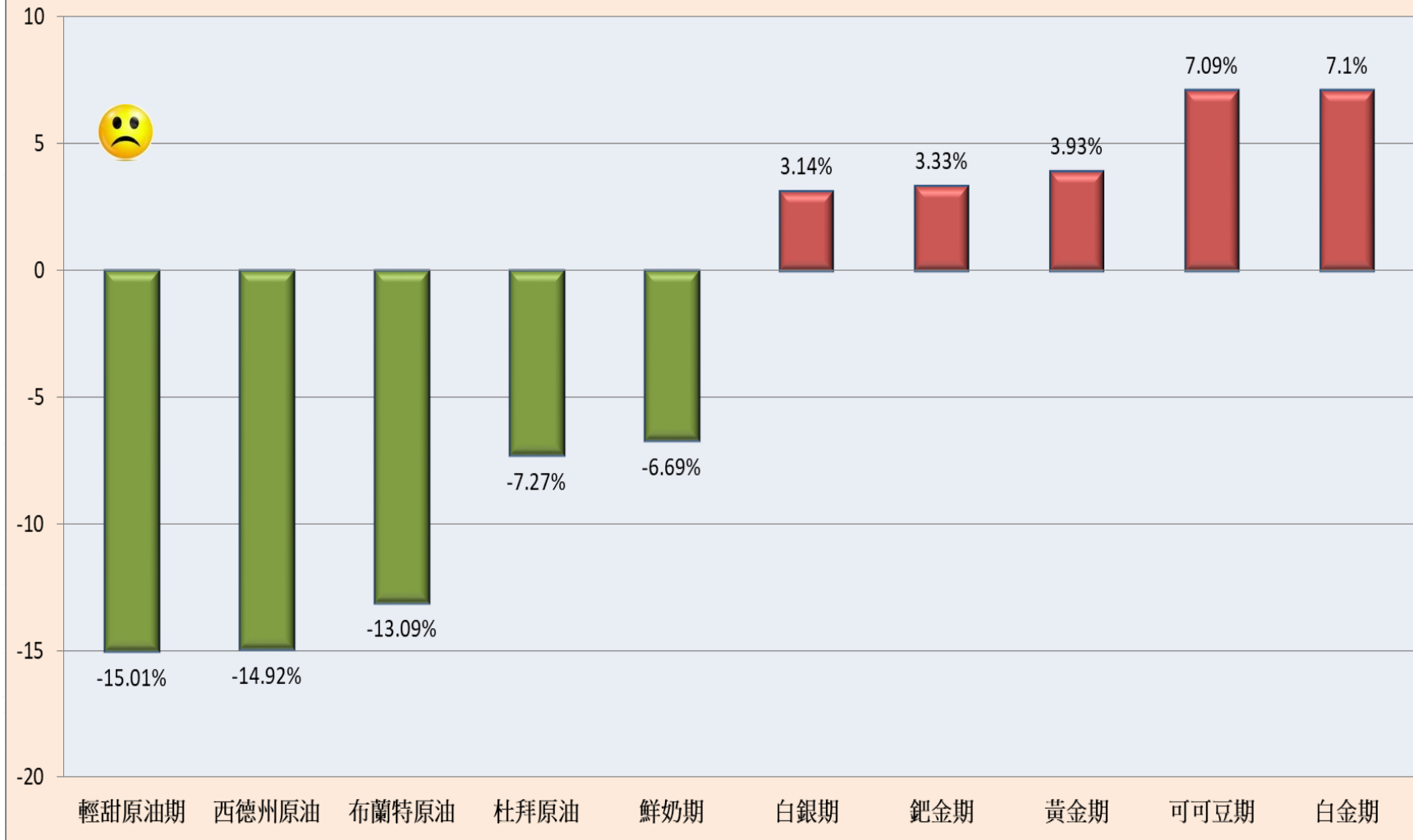


近一個月的全球主要原物料行情觀察：

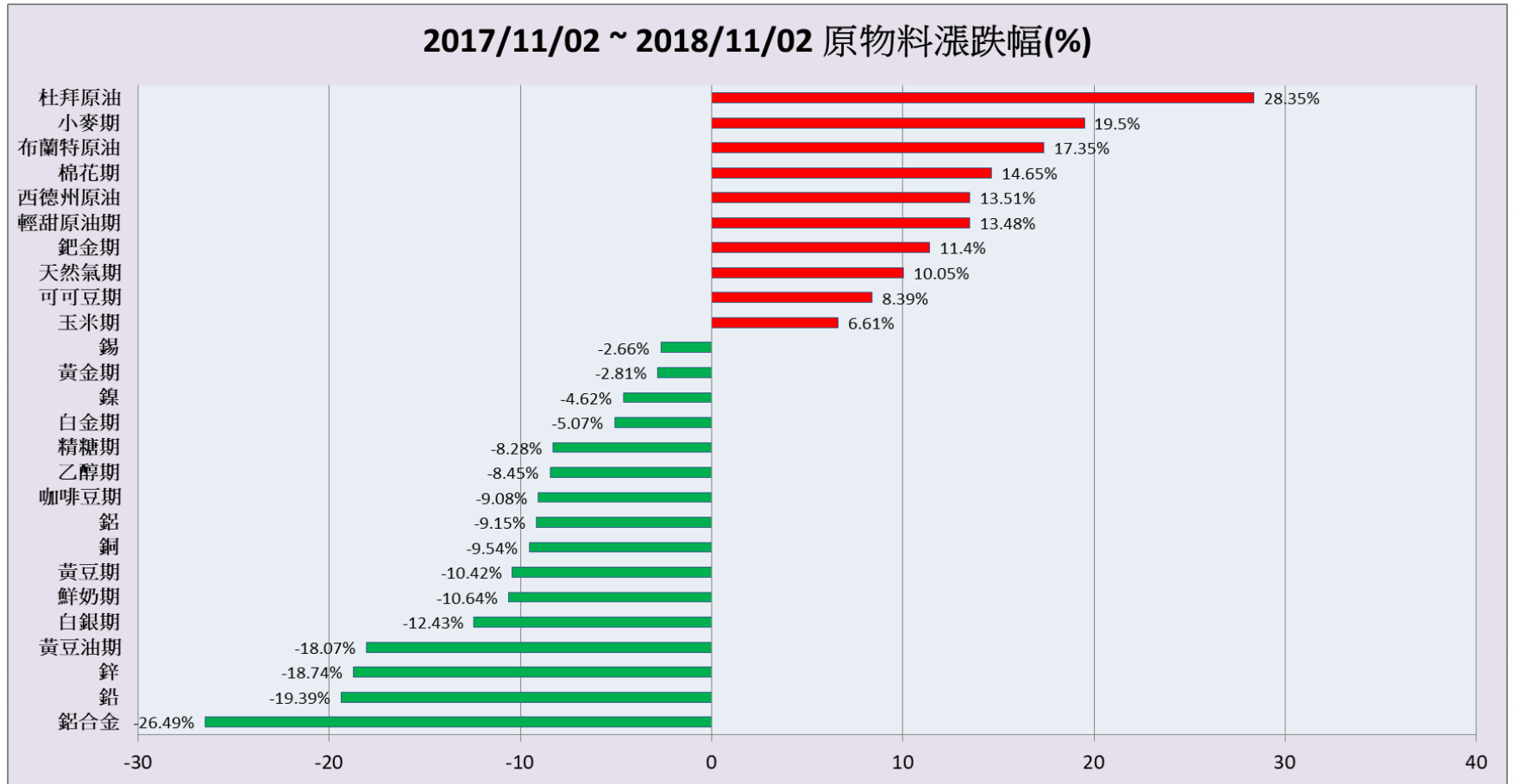
- 相對強勢商品：**白金期**，月漲幅達 + 7.1% 最顯著
- 相對弱勢商品：**輕甜原油期**，月跌幅達 - 15.01% 最顯著



原物料(月)漲跌幅(%)-強弱勢五檔比較







近一年的全球主要原物料行情觀察：

相對強勢商品：**杜拜原油** 的近一年表現最強勁，年漲幅達 + 28.35 %

相對弱勢商品：**鋁合金** 的近一年表現最疲弱，年跌幅達 - 26.49 %

## 近期原物料行情表

資料日期：2018/11/05

名稱	數值	近1日 漲跌幅(%)	近5日 漲跌幅(%)	近20日 漲跌幅(%)	近60日 漲跌幅(%)	近120日 漲跌幅(%)	近1年 漲跌幅(%)
鋁合金	1360	6.17 ▲	6.25 ▲	-0.73 ▼	-19.05 ▼	-28.23 ▼	-26.49 ▼
鎳	11980	3.68 ▲	2.17 ▲	-3.35 ▼	-12.43 ▼	-18.03 ▼	-4.62 ▼
鉛	1995	3.21 ▲	1.19 ▲	0.71 ▲	-3.62 ▼	-15.47 ▼	-19.39 ▼
銅	6255	3.05 ▲	-0.08 ▼	1.39 ▲	2.86 ▲	-8.83 ▼	-9.54 ▼
鋅	2653.5	2.65 ▲	-1.54 ▼	0.17 ▲	6.46 ▲	-14.35 ▼	-18.74 ▼
鈀金期	1104.5	2.14 ▲	2.33 ▲	3.33 ▲	25.38 ▲	11.52 ▲	11.4 ▲
白金期	871.9	1.58 ▲	4.8 ▲	7.1 ▲	9.73 ▲	-3.1 ▼	-5.07 ▼
乙醇期	1.3	1.56 ▲	2.36 ▲	-1.52 ▼	-3.7 ▼	-12.75 ▼	-8.45 ▼
天然氣期	3.284	1.45 ▲	3.11 ▲	0.52 ▲	12.08 ▲	16.87 ▲	10.05 ▲
玉米期	371.2	1.25 ▲	1.25 ▲	1.31 ▲	4.15 ▲	-7.8 ▼	6.61 ▲
黃豆期	875.2	0.71 ▲	4.31 ▲	0.64 ▲	2.55 ▲	-14.63 ▼	-10.42 ▼
錫	19175	0.37 ▲	-0.39 ▼	1 ▲	-1.19 ▼	-7.14 ▼	-2.66 ▼
鋁	1967	0.31 ▲	-0.68 ▼	-5.14 ▼	-4.14 ▼	-13.67 ▼	-9.15 ▼
小麥期	508.6	0.12 ▲	0.28 ▲	-1.05 ▼	-4.65 ▼	0.28 ▲	19.5 ▲
可可豆期	2234	0 --	1.78 ▲	7.09 ▲	5.33 ▲	-14.57 ▼	8.39 ▲
咖啡豆期	112.7	0 --	-1.36 ▼	0.76 ▲	6.07 ▲	-6.24 ▼	-9.08 ▼
杜拜原油	75.66	0 --	-0.45 ▼	-7.27 ▼	6.19 ▲	-1.03 ▼	28.35 ▲
精糖期	13.19	0 --	-2.3 ▼	1.93 ▲	28.06 ▲	9.01 ▲	-8.28 ▼
布蘭特原油	72.86	-0.12 ▼	-5.66 ▼	-13.09 ▼	0.21 ▲	-8.03 ▼	17.35 ▲
白銀期	14.707	-0.15 ▼	2.3 ▲	3.14 ▲	-1.65 ▼	-10.61 ▼	-12.43 ▼
棉花期	78.79	-0.3 ▼	2.1 ▲	1.6 ▲	-5.23 ▼	-10.89 ▼	14.65 ▲
黃金期	1230.9	-0.41 ▼	0.52 ▲	3.93 ▲	3.32 ▲	-4.65 ▼	-2.81 ▼
黃豆油期	28.2	-0.42 ▼	1.11 ▲	-3.85 ▼	-0.14 ▼	-10.25 ▼	-18.07 ▼
鮮奶期	14.78	-0.67 ▼	-4.83 ▼	-6.69 ▼	-1.6 ▼	-2.89 ▼	-10.64 ▼
輕甜原油期	63.14	-0.86 ▼	-5.82 ▼	-15.01 ▼	-6.04 ▼	-12.6 ▼	13.48 ▲
西德州原油	63.18	-0.88 ▼	-5.69 ▼	-14.92 ▼	-6.09 ▼	-12.57 ▼	13.51 ▲